

# ORALCHIRURGIE

## Journal

2 2018

**Fachbeitrag**

Klinische Behandlungen  
mit Plasma

Seite 8

**Forschung**

Antibiotikaaufnahme und -freisetzung  
aus humanem Spenderknochen

Seite 20

**Interview**

Implantatstabilität – einfache  
Patientenführung dank ISQ-Wert

Seite 32

**BDO | Events**

Curriculum für operative und  
ästhetische Parodontologie

Seite 36



# MEDIADATEN 2019

# ORALCHIRURGIE Journal

## Charakteristik Auflage: 4.000

Das Oralchirurgie Journal richtet sich an alle Fachzahnärzte für Oralchirurgie sowie chirurgisch tätige Zahnärzte im deutschsprachigen Raum. Das Mitgliederorgan des Berufsverbandes Deutscher Oralchirurgen (BDO) ist das autorisierte Fachmedium für den Berufsstand und eine der führenden Zeitschriften in diesem Informationssegment. 4.000 spezialisierte Leser erhalten quartalsweise durch anwenderorientierte Fallberichte, Studien, Marktübersichten und komprimierte Produktinformationen ein regelmäßiges medizinisches Update aus der Welt der Oralchirurgie. Die Rubrik BDO informiert über die vielfältigen Aktivitäten des Berufsverbandes sowie über berufspolitische Aspekte. In Kombination mit dem Implantologie Journal erreichen Werbetreibende so viele chirurgische Spezialisten wie kein zweites Fachmedium in Deutschland. Das Oralchirurgie Journal ist nach Angaben der iCONSULT Werbeforschung der führende Werbeträger in diesem Produktsegment. Insbesondere Unternehmen aus den Produktbereichen chirurgisches Equipment, chirurgisches Verbrauchsmaterial, Implantate, Implantatdiagnostik, Instrumente, pharmazeutische Präparate, Serviceleistungen und EDV in der Chirurgie nutzen diese Alleinstellungsmerkmale.

# Rubriken

- EDITORIAL
- 1 FACHBEITRÄGE AUS WISSENSCHAFT & FORSCHUNG, PATIENTENFÄLLE UND ANWENDERBERICHTE
- 2 INTERVIEWS UND KOMMENTARE
- FIRMENPORTRÄTS
- 3 BRANCHENNEWS UND PRODUKTNEUHEITEN
- 4 VERANSTALTUNGSBERICHTE

**1**

Die Behandlung einer Entzündung im Zahn-, Mund- und Kieferbereich folgt dem grundsätzlichen Muster des allgemeinen Chirurgie- und Zahnärztlichen. Im Vordergrund stehen die sorgfältige Diagnostik und die darauf aufbauende Therapie. Die Planung der Operationen ist ein zentraler Bestandteil der Behandlung. Die Planung der Operationen ist ein zentraler Bestandteil der Behandlung. Die Planung der Operationen ist ein zentraler Bestandteil der Behandlung.

**Klinische Behandlungen mit Plasma**

Dr. Christoph Blum, Julia Koch

Das Plasma wird für die Behandlung von Entzündungen im Zahn-, Mund- und Kieferbereich eingesetzt. Die Behandlung erfolgt durch die Anwendung von Plasma. Die Behandlung erfolgt durch die Anwendung von Plasma.

**Plasma**

Das Plasma wird für die Behandlung von Entzündungen im Zahn-, Mund- und Kieferbereich eingesetzt. Die Behandlung erfolgt durch die Anwendung von Plasma. Die Behandlung erfolgt durch die Anwendung von Plasma.

**2**

Die Entscheidung über den richtigen Behandlungszeitpunkt eines Implantates wird unter Berücksichtigung aller Gesichtspunkte und Risikofaktoren der Patienten immer komplexer. Die Entscheidung über den richtigen Behandlungszeitpunkt eines Implantates wird unter Berücksichtigung aller Gesichtspunkte und Risikofaktoren der Patienten immer komplexer.

**Implantatstabilität – einfache Patientenerführung dank ISQ-Wert**

Dr. Axel Böhler, Dr. Axel Böhler

Die ISQ-Werte sind ein wichtiger Parameter für die Beurteilung der Implantatstabilität. Die ISQ-Werte sind ein wichtiger Parameter für die Beurteilung der Implantatstabilität.

**Praxisklinik**

Die Praxis ist ein wichtiger Bestandteil der Zahnarztpraxis. Die Praxis ist ein wichtiger Bestandteil der Zahnarztpraxis.

**2**

Die Entscheidung über den richtigen Behandlungszeitpunkt eines Implantates wird unter Berücksichtigung aller Gesichtspunkte und Risikofaktoren der Patienten immer komplexer. Die Entscheidung über den richtigen Behandlungszeitpunkt eines Implantates wird unter Berücksichtigung aller Gesichtspunkte und Risikofaktoren der Patienten immer komplexer.

**Implantatstabilität – einfache Patientenerführung dank ISQ-Wert**

Dr. Axel Böhler, Dr. Axel Böhler

Die ISQ-Werte sind ein wichtiger Parameter für die Beurteilung der Implantatstabilität. Die ISQ-Werte sind ein wichtiger Parameter für die Beurteilung der Implantatstabilität.

**Praxisklinik**

Die Praxis ist ein wichtiger Bestandteil der Zahnarztpraxis. Die Praxis ist ein wichtiger Bestandteil der Zahnarztpraxis.

**3**

Die Entscheidung über den richtigen Behandlungszeitpunkt eines Implantates wird unter Berücksichtigung aller Gesichtspunkte und Risikofaktoren der Patienten immer komplexer. Die Entscheidung über den richtigen Behandlungszeitpunkt eines Implantates wird unter Berücksichtigung aller Gesichtspunkte und Risikofaktoren der Patienten immer komplexer.

**Implantatstabilität – einfache Patientenerführung dank ISQ-Wert**

Dr. Axel Böhler, Dr. Axel Böhler

Die ISQ-Werte sind ein wichtiger Parameter für die Beurteilung der Implantatstabilität. Die ISQ-Werte sind ein wichtiger Parameter für die Beurteilung der Implantatstabilität.

**Praxisklinik**

Die Praxis ist ein wichtiger Bestandteil der Zahnarztpraxis. Die Praxis ist ein wichtiger Bestandteil der Zahnarztpraxis.

**4**

Die Entscheidung über den richtigen Behandlungszeitpunkt eines Implantates wird unter Berücksichtigung aller Gesichtspunkte und Risikofaktoren der Patienten immer komplexer. Die Entscheidung über den richtigen Behandlungszeitpunkt eines Implantates wird unter Berücksichtigung aller Gesichtspunkte und Risikofaktoren der Patienten immer komplexer.

**Frühjahrsstreifen der Landesverbände Hamburg und Schleswig-Holstein**

Dr. Christoph Kienle

Die Entscheidung über den richtigen Behandlungszeitpunkt eines Implantates wird unter Berücksichtigung aller Gesichtspunkte und Risikofaktoren der Patienten immer komplexer. Die Entscheidung über den richtigen Behandlungszeitpunkt eines Implantates wird unter Berücksichtigung aller Gesichtspunkte und Risikofaktoren der Patienten immer komplexer.

**4**

Die Entscheidung über den richtigen Behandlungszeitpunkt eines Implantates wird unter Berücksichtigung aller Gesichtspunkte und Risikofaktoren der Patienten immer komplexer. Die Entscheidung über den richtigen Behandlungszeitpunkt eines Implantates wird unter Berücksichtigung aller Gesichtspunkte und Risikofaktoren der Patienten immer komplexer.

**Frühjahrsstreifen der Landesverbände Hamburg und Schleswig-Holstein**

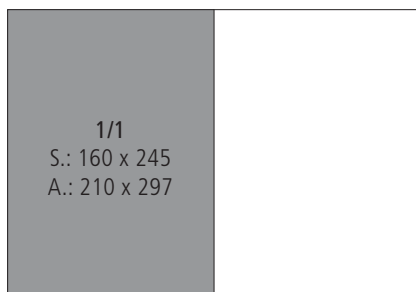
Dr. Christoph Kienle

Die Entscheidung über den richtigen Behandlungszeitpunkt eines Implantates wird unter Berücksichtigung aller Gesichtspunkte und Risikofaktoren der Patienten immer komplexer. Die Entscheidung über den richtigen Behandlungszeitpunkt eines Implantates wird unter Berücksichtigung aller Gesichtspunkte und Risikofaktoren der Patienten immer komplexer.

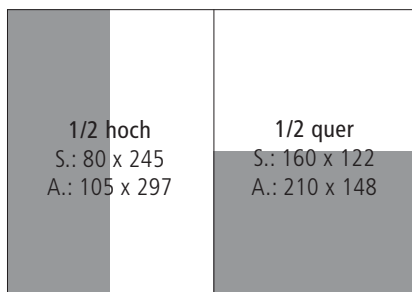
# Erscheinungsweise

AUSGABE	REDAKTIONSSCHLUSS	ANZEIGENSCHLUSS	ERSCHEINUNGSTERMIN
1   2019	18. Januar	25. Januar	15. Februar
2   2019	15. März	29. März	18. April
3   2019	05. Juli	26. Juli	16. August
4   2019	13. September	27. September	18. Oktober

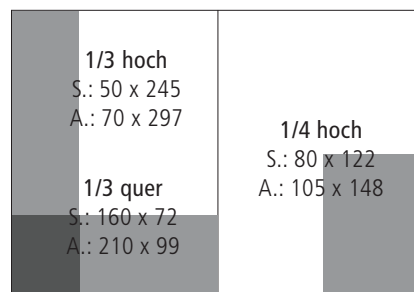
## Anzeigenformate | Preise (Weitere Formate auf Anfrage)



1/1: 2.450 €



1/2 hoch/quer: 1.800 €



1/3 hoch/quer: 1.650 €      1/4 hoch: 1.485 €

### Vorzugsplatzierungen

Titelseite	auf Anfrage/oder CME-Paket
Umschlag außen	1.000 €
Umschlag innen	500 €

Weitere Sonderwerbformen auf Anfrage!

### Beilagen

Preis bis 25 g	Höchstformat
bis 5.000 pro Tsd. 400 €* ab 5.001 pro Tsd. 205 €* Preis über 25 g auf Anfrage	200 x 290 mm

### Beikleber

Postkarten	Höchstformat
bis 5.000 pro Tsd. 350 €* ab 5.001 pro Tsd. 200 €* auf Anfrage	170 x 210 mm

### Einhefter

2-seitig	Papiergewicht bis	
115 g/m <sup>2</sup>	150 g/m <sup>2</sup>	485 € pro Tsd. 545 € pro Tsd.
4-seitig	Papiergewicht bis	
115 g/m <sup>2</sup>	150 g/m <sup>2</sup>	600 € pro Tsd. 660 € pro Tsd.

Agenturprovision: 10 % vom Kundennetto

Auf Beilagen und Beikleber sowie Aufschläge gewähren wir keine Agenturprovision.

## Ihre Ansprechpartner



**Stefan Reichardt**  
Business Unit Manager

+49 341 48474-222  
reichardt@oemus-media.de



**Georg Isbaner**  
Redaktionsleitung

+49 341 48474-123  
g.isbaner@oemus-media.de