

KN EVENTS

Starke Resonanz auf Intraoral-Workshops mit digitalen Sensoren

Die Sirona Dental Akademie in Bensheim bietet Intraoralröntgen-Schulungen für Praxisteam an. Ein erfahrener externer Spezialist informiert dabei über klinisch vorteilhaftes Röntgen und gibt wertvolle Tipps und Tricks für den Praxisalltag. Auch individuelle Kurse vor Ort in den Praxen sind buchbar.

Moderne digitale Sensortechnik verbindet beim intraoralen Röntgen einen einfachen und schnellen Arbeitsprozess für das Praxisteam mit Komfort und Sicherheit für den Patienten. Sensoren besitzen einige Vorteile gegenüber herkömmlichen Verfahren. Gleichwohl erfordert die Positionierung der Sensoren große Aufmerksamkeit, wenn die Aufnahmen überlagerungsfrei und unverzerrt sein sollen. Im Training der Sirona Dental Akademie erhalten (Fach-) Zahnärzte und ihre Praxisteams von einem erfahrenen Spezialisten Tipps und Tricks, wie die Sensoren optimal mit der Paralleltechnik platziert und wie reproduzierbare Aufnahmen in höchster Bildqualität erzielt werden.

Aufgrund der starken Resonanz bietet die Sirona Dental Akademie am 7.11. und 5.12.

2008 weitere Intraoral-Workshops an. Referent wird unter anderem Dr. Andreas Fuhrmann vom Universitätsklinikum Hamburg-Eppendorf sein. Dabei üben die Teilnehmer mit den neuen, in zwei Größen erhältlichen XIOS-Sensoren von Sirona. Die Kurse stehen allen (Fach-) Zahnärzten und ihren Teams offen, die mehr über Positioniertechniken von Intraoralsensoren erfahren wollen. Dabei spielt es keine Rolle, ob die Teilnehmer bereits mit Sensoren röntgen oder ob sie überlegen, in ein Intraoralsensorsystem zu investieren.



Am Patienten-Dummy können die Tipps von Dr. Andreas Fuhrmann direkt in die Praxis umgesetzt werden.

Individuelle Kurse können auch außerhalb der Sirona Dental Akademie durchge-

führt werden. Voraussetzung dafür ist, dass vor Ort die Strahlenschutzrichtlinie

eingehalten werden kann. Die Mindestteilnehmerzahl liegt bei sechs Personen. Informationen zu weiteren Kursterminen und Anmeldung unter angegebener Kontaktadresse. Sirona Dental Systems ist einer der weltweit führenden Hersteller dentaler Ausrüstungsgüter. Das Unternehmen produziert Behandlungseinheiten, bildgebende Systeme, Instrumente und Hygienegeräte sowie Systeme für computergestützte Keramikrestorationen (dentale CAD/CAM-Systeme). Vermarktet werden die Produkte in über 100 Staaten weltweit. Tochtergesellschaften und Repräsentan-

zen befinden sich in 17 Ländern, der größte Standort liegt in Bensheim/Deutschland. Sirona steht seit mehr als 130 Jahren für die Innovationsführerschaft in der Dentalbranche und beschäftigt heute über 2.300 Mitarbeiter. Seit Juni 2006 ist Sirona an der Nasdaq (Kürzel: SIRO) notiert. Vorausgegangen war die Übernahme des US-amerikanischen Dentalröntgen-Spezialisten Schick Technologies, Inc. im Zuge eines Reverse Merger.

KN Adresse

Sirona Dental Systems GmbH
Fabrikstraße 31
64625 Bensheim
Tel.: 0 62 51/16-36 66
Fax: 0 180/5 54 46 64
E-Mail:
sigrid.daubenthaler@sirona.de
www.sirona.de

Mit dem „Praxis-Kompass“ auf der digitalen Überholspur

Zahnmediziner können sich künftig umfassenden Überblick über aktuellste technische und betriebswirtschaftliche Innovationen für ihre Praxen verschaffen.



Veranstaltungsort des ersten Praxis-Kompass vom 17.-19.10.2008 ist das Starnberger Superior-Hotel Vier Jahreszeiten.

In Zeiten zunehmender Digitalisierung und steigenden administrativen Aufwands wird eine verlässliche und entlastende Praxissoftware immer wichtiger. Unter den vielen Anbietern sticht die Marke LinuDent powered by PHARMA-TECHNIK hervor, die nicht nur eine leicht erlernbare und leistungsstarke Praxismanagement-Software umfasst, sondern ein umfassendes Gesamtpaket für die Praxisdigitalisierung: Bei dem „Rundum-Sorglos-Ansatz“ spielen Software, Computer, Peripheriegeräte und Managementberatung effektiv zusammen. Jede Praxis hat einen persönlichen Ansprechpartner; wenn einmal etwas nicht funktionieren sollte, sind die Hotline und der schnelle Vor-Ort-Service inklusive. Das flexible Mietsystem garan-

tiert kalkulierbare Kosten, vermeidet hohe Investitionen und bietet langfristige Planungssicherheit. Zusammen mit den Implantat-Spezialisten Straumann GmbH und ziterion GmbH sowie der Firma J. Morita Europe GmbH, deren digitale Röntengeräte LinuDent anbietet, wurde jetzt der „Praxis-Kompass“ ins Leben gerufen. Ziel ist es, Zahnmedizinern einen umfassenden Überblick über die wirklich wichtigen, aktuellsten technischen und betriebswirtschaftlichen Innovationen für ihre Praxen zu verschaffen. Bei re-

LinuDent
powered by PHARMA-TECHNIK

gelmäßigen, Fortbildungspunktberechtigten Veranstaltungen können sich die Teilnehmer rasch und unkompliziert über alle relevanten Neuerungen informieren und erfahren so aus einer Hand, was schon morgen wichtig für sie sein kann.

Ein erster Termin für den Praxis-Kompass ist der 17. bis 19. Oktober 2008: Im Starnberger Vier-Sterne-Superior-Hotel Vier Jahres-


zeiten werden Vorträge zu den Themen „Von der Zahnläcke bis zur fertigen Versorgung“ (Dr. Robert Nieberler), „Entwicklungsprozess bildgebender Röntgensysteme“ (Masanori Mori), „Implantatplanungssoftware“ (Anna-Marie Oberhauser), „Anwendungen des DVT in der Praxis“ (Dr. Dr. Tim Krafft), „Ästhetische Optionen mit ZrO₂-Implantaten“ (Dr. Urs Brodbeck), „Abrechnungsmöglichkeiten bei Implantaten“ (Sylvia Goblirsch) sowie „Klinische Auswertungen mit 3-D“ (Dr. med. dent. Edgar Hirsch) gehalten.

Das Rahmenprogramm umfasst unter anderem ein Come Together, einen Seemannsabend im Tützinger Yachtclub, eine Stadtrundfahrt durch München und ein Besuch des Buchheim-Museums in Bernried. Der erste Praxis-Kompass steht unter der Schirmherrschaft der Politikerin Prof. Ursula Männle. Die Teilnahmegebühr beträgt 270,-Euro (Begleitpersonen zahlen 80,-Euro), es werden zehn Fortbildungspunkte vergeben.

KN Adresse

LinuDent powered by
PHARMA-TECHNIK
Münchner Straße 15
82319 Starnberg
Tel.: 0 81 51/44 42-2 46
Fax: 0 81 51/44 42-78 00
E-Mail: info@linudent.de
www.linudent.de

ANZEIGE



Dual-Top™ Anchor-Systems

CE 0120 ISO 9001 EN 46001 FDA approved

Die perfekte Lösung für die Stabilität Ihrer Ankerschraube und das optimale Angebot für Ihren Behandlungsplan.


NEU: Dual-Top™ Bracket-Schraube JD



Standard-Ligatur



Schraubenblock mit funktionellen Instrumenten



JA



G2




JB



JD

1 Gewinde (selbstbohrend / selbstschneidend) und 4 Köpfe für optimalen Einsatz von Bögen, Federn, Elastics.




PROMEDIA MEDIZINTECHNIK • A. Ahnfeldt GmbH • Marienhütte 15 • 57080 Siegen
Tel.: 0271 / 31 460-0 • Fax: 0271 / 31 460-80 • www.promedia-med.de • E-Mail: info@promedia-med.de