


## Durchbruch für 3-D in der niedergelassenen Praxis

Neues Hybridgerät kombiniert zwei- und dreidimensionale Röntgentechnologie – ORTHOPHOS XG 3D bietet leichten Einstieg in DVT-Technologie – Höhere Diagnosesicherheit und mehr Anwendungsmöglichkeiten durch 3-D.

Im Dezember bringt Sirona, Technologieführer der Dentalindustrie, mit dem ORTHOPHOS XG 3D ein Röntgengerät auf den Markt, das die Vorteile von zwei- und dreidimensionaler Bildgebung auf besonders effiziente Weise vereint: Umfangreiche Panorama- und Fernröntgen-Programme minimieren die Strahlenbelastung für die Patienten, während die neue 3-D-Funktion die diagnostische und forensische Si-

cherheit steigert und dem Anwender in Verbindung mit CEREC neue Möglichkeiten im Bereich der Implantologie eröffnet. Das vollwertige Hybridgerät auf Basis des bewährten ORTHOPHOS XG Plus ist optimiert für die täglichen Aufgaben in der niedergelassenen Praxis. Sein „kleines großes“ Field of View von 8 x 8 cm kann mit nur einer Auf-



nahme den gesamten Kiefer eines Patienten erfassen. Damit ist das Volumen einerseits groß genug, um zu vermeiden, dass bei größeren Aufnahmen mehrere Aufnahmen angefertigt und durch sogenanntes Stitching zusammengesetzt werden müssen, was eine mehrfache Strahlendosis bedeutet. Andererseits ist es klein genug, um die Strahlenbelastung des Patienten und den Zeitaufwand in der Diagnostik so gering wie möglich zu halten. Der platzsparende ORTHOPHOS XG 3D ist leicht und komfortabel zu bedienen, denn

im Gegensatz zu vergleichbaren Geräten muss der Sensor beim Wechsel vom 2-D- auf den 3-D-Modus nicht manuell getauscht werden, sondern dreht sich entsprechend des eingestellten Programms automatisch in die rich-

Das beliebteste Panoramaröntgengerät der Welt, jetzt mit 3-D.

tige Position. So besteht keine Gefahr der Beschädigung des hochwertigen Bauteils durch Handhabungsfehler. Die einfache und sichere Bedienung gilt selbstverständlich auch für die zweidimensionale Panoramaaufnahme: Mithilfe des Okklusalaufbisses wird der Patient vollautomatisch positioniert – ein weiterer Garant für beste Bildqualität. Wie bei Sirona üblich, stand nicht zuletzt das Thema Investitionssicherheit für den (Fach-)Zahnarzt bei der Entwicklung des Gerätes im Mittelpunkt. Wer nach dem 1. März 2009 einen ORTHOPHOS XG Plus oder XG 5 gekauft hat oder dieses vor Januar 2011 plant, kann sein Gerät später mit einem entsprechenden Upgrade-Modul problemlos zu einem vollwertigen ORTHOPHOS XG 3D aufrüsten.

Im Lieferumfang des ORTHOPHOS XG 3D und in den Upgrade-Modulen sind die Softwarepakete SIDEXIS und GALAXIS sowie während der Markteinführung auch GALILEOS Implant enthalten. Damit ist nicht nur mit GALILEOS, sondern jetzt auch mit dem ORTHOPHOS XG 3D die integrierte Implantatplanung mit CEREC möglich. Mit der Summe seiner Produkteigenschaften und -nutzen bietet der ORTHOPHOS XG 3D für die Weiterentwicklung des niedergelassenen Generalisten ebenso wie für Spezialisten der Endodontie, Implantologie oder Kieferorthopädie alle Möglichkeiten. **KN**

### KN Adresse

Sirona Dental Systems GmbH  
Fabrikstraße 31  
64625 Bensheim  
Tel.: 0 62 51/16-0  
Fax: 0 62 51/16-25 91  
E-Mail: [contact@sirona.de](mailto:contact@sirona.de)  
[www.sirona.de](http://www.sirona.de)

**ZWP online** Weitere Informationen finden Sie auf [www.zwp-online.info](http://www.zwp-online.info)



Mit seinem „kleinen großen“ Field of View ist der ORTHOPHOS XG 3D optimiert für die Belange in der niedergelassenen Praxis.


## Innovative Bracketneuheit weckt Interesse

ORTHODEPOT präsentiert zweite Generation des innovativen Lotus® Plus-Bracketsystems.



licht die gewohnte rhomboide Twin-Bracket-Form ein leichtes und akkurates Platzieren des Brackets sowie die problemlose Verwendung von Elastikketten. Eine absolute Besonderheit stellt der sehr leicht und ohne Kraftaufwand zu öffnende

Verschlussclip dar. Im Gegensatz zu vielen anderen Systemen wird dieser nicht aufgeschoben, sondern mit einer Sonde und einer rotierenden Bewegung geöffnet. Der Clip selbst ist aus thermoaktivem Nickel-Titan gefertigt für Flexibilität und langer Lebensdauer. Das passive Design des Lotus-Clips sorgt



bei geringen Bogenstärken für ein überlegenes Gleitvermögen. Falls gewünscht, kann der Clip aber auch leicht während der Behandlung entfernt werden. Dies ermöglicht dem Behandler die volle Kontrolle, z. B. in der Finishing-Phase. Das Lotus® Plus-Bracket ist in der Damon®, MBT®- und Roth-Variante über ORTHODEPOT erhältlich und wird wie alle Artikel der Firma zu dauerhaft attraktiven Konditionen angeboten. **KN**

\* Damon und MBT sind eingetragene Markennamen der Firmen Ormco Inc. bzw. 3M Corp.

### KN Adresse

ORTHODEPOT GmbH  
Maxfeldstr. 9  
90409 Nürnberg  
Tel.: 09 11/2 47 67 10  
Fax: 09 11/2 47 67 12  
E-Mail: [info@orthodepot.com](mailto:info@orthodepot.com)  
[www.orthodepot.com](http://www.orthodepot.com)

## Schwer auf Draht

Permadental erweitert Angebot um kieferorthopädische Dienstleistungen.

Seit Frühjahr 2010 plant und produziert Permadental auch für Kieferorthopäden und kieferorthopädisch tätige Zahnarztpraxen KFO-Apparaturen, und dies zu Konditionen von 30 % unter BEL II-Preisen. Um die Qualität und den Service gleichfalls in diesem Bereich sicherzustellen, wurden KFO-Spezialisten in 's-Heerenberg (Niederlande) eingestellt, welche u. a. die Planung der patientenindividuellen Angebote vornehmen. Der Workflow umfasst alle Arbeiten, beginnend beim Ausgießen des Modellpaares, über den 3-D-Modellbefund, der Ermittlung des Behand-

zende Geräte wie Pendulum- und Nance-Apparaturen, GNE oder Quad Helix sowie TPA. Für sportbegeisterte Patienten hat Permadental zudem verschiedenste Sportmündschutze (Mouthguards) im Programm. Mit dieser Offerte der Rundumbetreuung will Permadental dem Behandler mehr Freiräume für andere Arbeiten in der Praxis schaffen. Zusätzlich möchte man durch die angebotenen Preisvorteile einem größeren Patientenkreis eine kieferorthopädische Behandlung ermöglichen. Permadental bietet zur Einführung und zum Kennen-



Fränkel-Apparatur – Ein Produkt aus dem KFO-Angebot von Permadental.

lungsbedarfsgrades (KIG), der Fernröntgenauswertung, der Erstellung eines verbindlichen Behandlungsvorschlags und der abschließenden Planung und Fertigung der KFO-Geräte.

Nach Angaben des Unternehmens ist das komplette KFO-Gerätespektrum lieferbar. Dazu zählen einfache Geräte wie Lückenhalter, Diastema-, Dehn- oder aktive Platten, FKO-Geräte wie Aktivatoren, Fränkel-Apparaturen oder Bionatoren, festsit-

lernen des neuen KFO-Services spezielle Angebote, die die Leistungsfähigkeit des Herstellers von Zahnersatz auch im KFO-Bereich unter Beweis stellen. **KN**

### KN Adresse

Permadental  
's-Heerenberger Straße 400  
46446 Emmerich am Rhein  
Tel.: 0800/7 37 62 33 (freecall)  
E-Mail: [info@permadental.de](mailto:info@permadental.de)  
[www.permadental.de](http://www.permadental.de)

### ANZEIGE

**cosmetic dentistry** \_ beauty & science

**Pröbeabo**  
1 Ausgabe kostenlos!

Bestellung auch online möglich unter:  
[www.oemus.com/abo](http://www.oemus.com/abo)

**cosmetic dentistry** \_ beauty & science

4<sup>ER</sup>

Ja, ich möchte das Probeabo beziehen. Bitte liefern Sie mir die nächste Ausgabe frei Haus.

Soweit Sie bis 14 Tage nach Erhalt der kostenfreien Ausgabe keine schriftliche Abbestellung von mir erhalten, möchte ich die cosmetic dentistry im Jahresabonnement zum Preis von 35 EUR/Jahr zzgl. Versandkosten und gesetzl. MwSt. beziehen. Das Abonnement verlängert sich automatisch um ein weiteres Jahr, wenn es nicht sechs Wochen vor Ablauf des Bezugszeitraumes schriftlich gekündigt wird (Poststempel genügt).

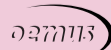
Antwort per Fax 03 41/4 84 74-2 90 an OEMUS MEDIA AG oder per E-Mail an [grasse@oemus-media.de](mailto:grasse@oemus-media.de)

Name, Vorname	
Firma	
Straße	
PLZ/Ort	
E-Mail	Unterschrift

Widerrufsbelehrung: Den Auftrag kann ich ohne Begründung innerhalb von 14 Tagen ab Bestellung bei der OEMUS MEDIA AG, Holbeinstr. 29, 04229 Leipzig, schriftlich widerrufen. Rechtzeitige Absendung genügt.

Unterschrift

OEMUS MEDIA AG  
Holbeinstr. 29, 04229 Leipzig, Tel.: 03 41/4 84 74-0, Fax: 03 41/4 84 74-2 90, E-Mail: [grasse@oemus-media.de](mailto:grasse@oemus-media.de)



## Garantieverlängerung

Für die VALO-Polymerisationslampe gilt ab sofort die Vollgarantie von drei Jahren.



Das lässt er sich nicht nehmen und schreibt seinen Kunden und Händlern persönlich: Dr. Dan Fischer verlängert die Garantie für alle – auch für bereits gekaufte – VALO-Polymerisationsleuchten auf drei Jahre. Man merkt ihm an, dass er stolz auf seine vielfach ausgezeichnete Leuchte ist und dankbar, dass auch sehr viele neue Kunden sich für VALO entschieden haben. Fünf Sterne und die Nr. 1 bei Reality sowie



Ultradent-Gründer und Präsident Dr. Dan Fischer.

weitere Auszeichnungen belegen eindrucksvoll, dass Ultradent Products nun auch im Segment der Polymerisationsleuchten zur Spitze gehört. Für VALO gilt die Vollgarantie von drei Jahren ohne jede Einschränkung. Andere Hersteller schließen in den meisten Fällen den Akku oder andere Geräte-teile von dieser Garantie aus. Mit einem feinen, geschmeidigen Netzkabel garantiert VALO stets die höchste Leistungsdichte (bis zu 3.200 mW/cm<sup>2</sup>) und stellt durch die niedrige Bauhöhe (geringer als eine Zahnbürste) sicher, dass die Energie wirklich in der Tiefe der Kavität ankommt. **KN**

### KN Adresse

Ultradent Products  
Am Westhover Berg 30  
51149 Köln  
Tel.: 0 22 03/35 92 15  
Fax: 0 22 03/35 92 22  
E-Mail: info@updental.de  
www.updental.de

**ZWP online** Weitere Informationen finden Sie auf [www.zwp-online.info](http://www.zwp-online.info)

## Neuer Wegweiser

Formularsammlung vom Orthos Fachlabor erleichtert KFO-Schriftverkehr.

Heil- und Kostenpläne, Vergütungsvereinbarungen, Aufklärungsbögen, Mahnbriefe oder Merkblätter – im Praxis-

mit Krankenkasse, Eltern und Patienten bei Behandlungen zur frühkindlichen Gebissregulierung. Enthalten sind Meldungen zu KIG I und II-Einstufungen über Form-, Merk- und Erklärungsblätter zur Diagnostik bis hin zu wichtigen Richtlinien, Vereinbarungen und Briefvorlagen zur Kommunikation mit Krankenkassen und Patienten. Mustervorlagen für kieferorthopädische Behandlungspläne und Meldungen bei unplanmäßigen Behandlungsverläufen, -abschlüssen sowie -abbrüchen helfen, den Schriftverkehr so einfach wie möglich und so umfangreich wie nötig zu gestalten.

Interessierte erhalten die Formularsammlung unter [info@orthos.de](mailto:info@orthos.de) **KN**

### KN Adresse

Orthos Fachlabor  
Feldbergstraße 57  
61440 Oberursel  
Tel.: 0 61 71/91 20-0  
Fax: 0 61 71/91 20-33  
E-Mail: info@orthos.de  
www.orthos.de

alltag nimmt der Schriftverkehr immer mehr zu. Dabei raubt die Beschäftigung mit dem lästigen Papierkram den Praxen kostbare Zeit für die Patienten. Dank einer neuen vom Orthos Fachlabor zusammengestellten Formularsammlung geht künftig der kieferorthopädische Schriftverkehr einfach von der Hand. Der Wegweiser erleichtert Behandlern die Kommunikation

## Qualität hat schon lange einen Namen

dentalline begeht Jubiläum und blickt dabei auf 40-jährige Erfolgsgeschichte zurück.



Von Preisnachlässen bis zu 50 % konnten die Besucher des dentalline-Messestandes zur DGKFO-Jahrestagung in Frankfurt am Main profitieren.



Durch kleine Hilfsmittel kann die Stabilität von Miniimplantaten verbessert und deren klinischer Einsatz optimiert werden. Im Bild: Mittels BENEPLATE gekoppelte BENEFIT-Miniscrews (PSM/Mondeal) zur Molarendistalisation im Oberkiefer. (Foto: B. Wilmes)

ANZEIGE



TopJet ist absolut Compliance unabhängig und unsichtbar



- ▶ Das Einsetzen erfolgt in einer Sitzung – ohne zusätzliche Laborarbeiten
- ▶ Maximaler Tragekomfort. Besonders hygienisch durch gekapselte Bauweise
- ▶ Einbauzeit von JS Schraube und TopJet innerhalb von 15 min – sofort belastbar
- ▶ Einfaches Nachaktivieren des TopJet durch die Stopp-Gummis

### Die 3 Produkte zur Molaren-Distalisation

- 1 **TopJet Distalizer (250 cN und 360 cN):** für eine effektive Molarendistalisation.
- 2 **Dual-Top™ JS Schraube (Jet Schraube):** zur sicheren Verankerung des TopJet.
- 3 **TPA und Bänder:** Palatinalbogen vorgebogen lieferbar.

Infos, Demovideo und Kurstermine unter: [www.topjet-distalisation.de](http://www.topjet-distalisation.de)

**PROMEDIA**  
MEDIZINTECHNIK

A. Ahnfeldt GmbH  
Marienhütte 15 · 57080 Siegen  
Telefon: 0271 - 31460-0  
Fax: 0271 - 31460-80  
eMail: info@promedia-med.de  
www.promedia-med.de

**Dual-Top™**  
Anchor-Systems

CE ISO 9001 FDA approved

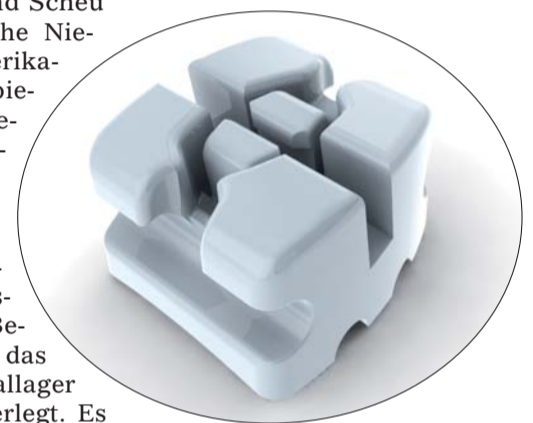
**JEIL**

Im Oktober 1970 fing alles an. Unter dem Namen Rocky Mountain® Germany wurde der Grundstein für eine bis heute währende Erfolgsgeschichte gelegt – die der Firma dentalline.

Einst von RMO und Scheu Dental als deutsche Niederlassung des amerikanischen Dentalanbieters in Iserlohn gegründet, gingen beide Unternehmen schon bald eigene Wege. Nach der Trennung und Übersiedelung nach Düsseldorf wurde mit Beginn der 90er-Jahre das europäische Zentrallager nach Straßburg verlegt. Es folgte der Verkauf von Rocky Mountain Germany, woraufhin das Unternehmen in dentalline umfirmiert wurde. Heute zählt die von den Inhabern Willi und dessen Sohn Ralph Bäuerlein geführte Firma zu den erfolgreichsten Anbietern im internationalen Dentalmarkt. Nach wie vor untrennbar mit Rocky Mountain Orthodontics verbunden (dentalline vertreibt deren Produkte exklusiv in Deutschland und der Schweiz), agiert das in Pforzheim ansässige Unternehmen darüber hinaus als kompetenter Kooperationspartner bekannter Weltmarken wie Leone, PSM/Mondeal oder Erkodent.

Ob Brackets, Bögen, Miniimplantate oder funktionskieferorthopädische Geräte – die Produktpalette ist breit gefächert und umfasst das gesamte Spektrum moderner Kieferorthopädie. Rund 22.000 Produkte, darunter selbstligierende Bracketsysteme wie abc®, SIDUS oder F1000, Molarenbänder, Ketten, die Miniimplantat-Systeme LOMAS und BENEFIT oder die Wilson-Apparatur gehören momentan zum Portfolio – Tendenz steigend. So wird das Unternehmen künftig unter anderem das Auslandsgeschäft seiner dentalline wires, einer eigenen Marke kieferorthopädischer Drähte, weiter ausbauen. Zudem ist neben der Vergrößerung der Produktpalette die Erweiterung des Kursprogramms geplant. Natürlich wäre diese Erfolgsgeschichte ohne das Vertrauen und die jahrelange Treue der dentalline-Kunden nie möglich gewesen. Deshalb möchte sich dentalline anlässlich des runden Jubiläums bei all seinen Kunden mit attraktiven Angeboten

bedanken. So konnten beispielsweise schon die Besucher der soeben zu Ende gegangenen DGKFO-Jahrestagung in Frankfurt am Main von kräftigen Rabatten bis zu 50 % profitieren. Doch



Das transparente selbstligierende Bracket SIDUS aus biokompatiblen Acryl-Copolymer ist aufgrund seines Twindesigns auch mit Ligaturen einsetzbar. Es verfügt über einen im Bracketkörper integrierten Clip sowie ein spezielles wellenförmiges Slot-design.

auch weitere Aktionen sind geplant und werden bereits in Kürze so manches Kieferorthopädenherz höher schlagen lassen. **KN**

### KN Adresse

dentalline Handelsgesellschaft  
GmbH & Co KG  
Karlsruher Str. 91  
75179 Pforzheim  
Tel.: 0 72 31/97 81-0  
Fax: 0 72 31/97 81-15  
E-Mail: info@dentalline.de  
www.dentalline.de

ANZEIGE



## Erfolgreiche Messetage in Frankfurt

FORESTADENT bei KFO-Sonderausstellung der zahnmedizinischen Gemeinschaftstagung mit interessanten Produktneuheiten am Start.

Ab sofort sind die selbstligierenden QuicKlear®-Brackets von FORESTADENT in zweiter Generation erhältlich. Die nochmals verbesserte Keramikversion des bekannten QuicK®-Systems weist u.a. deutlich abgerundete Bracket- und Slotkanten auf. Diese gewährleisten eine noch geringere Reibung sowie besten Tragekomfort. Zudem verfügt die Verschlussklammer der neuen Generation über eine matt polierte Oberfläche, die dadurch weniger reflektierend und somit noch unauffälliger im Mund erscheint. Waren QuicKlear®-Brackets bislang nur von 5-5 im Oberkiefer erhältlich, sind diese nun auch von 3-3 im Unterkiefer verfügbar und perfektionieren damit den ästhetischen Gesamteindruck. Davon konnten sich Mitte November auch die zahlreichen Besucher des

FORESTADENT-Messestandes der KFO-Sonderausstellung bei der zahnmedizinischen

seiner neuen BioCosmetic®-Bögen, die kombiniert eingesetzt mit den QuicKlear®-

metic®-Bögen sind die ersten zahnfarbenen Bögen, die dauerhaft weiß bleiben. Un-

eine schnelle und schonende Behandlung gewährleisten. Einer starken Nachfrage er-

Brackets verfügt – im Vergleich zur aktiven Version – über einen tiefer gestalteten Slot. Die Vergrößerung bietet dem Bogen mehr Spiel, wodurch dessen Reibung im Bracketslot signifikant reduziert wird und schnelle wie sanfte Korrekturen gewährleistet werden. In Kombination mit der flexiblen Verschlussklammer ermöglicht dieses passive Design bereits in der Nivellierungsphase effektive Behandlungsfortschritte. **KN**



Noch ästhetischer und ab sofort auch von 3-3 im Unterkiefer erhältlich – die neue Generation der selbstligierenden QuicKlear®-Brackets von FORESTADENT. Kombiniert eingesetzt mit den ebenfalls neuen BioCosmetic®-Bögen werden Behandlungen fast unsichtbar.

sehen Gemeinschaftstagung in Frankfurt am Main überzeugen.

Zudem zeigte das Pforzheimer Traditionsunternehmen

Brackets eine optisch fast unsichtbare Behandlung ermöglichen. Und das für die Dauer der gesamten Multi-bandtherapie. Denn BioCos-



Ein optimal gelegener und stets gut besuchter Messestand sowie unzählige Nachfragen interessierter Besucher sorgten für zwei erfolgreiche Tage in Frankfurt am Main.

ter der weißen Ummantelung verbergen sich superelastische NiTi-Bögen, die aufgrund ihres äußerst niedrigen Kraftniveaus außerdem

freuten sich auch die neuen BioPassive®-Brackets von FORESTADENT. Diese passive Variante der bewährten selbstligierenden BioQuicK®-

### KN Adresse

FORESTADENT  
Bernhard Förster GmbH  
Westliche Karl-Friedrich-Straße 151  
75172 Pforzheim  
Tel.: 0 72 31/4 59-0  
Fax: 0 72 31/4 59-1 02  
E-Mail: info@forestadent.com  
www.forestadent.com

ANZEIGE

**MEDIWERT**  
Partner der Heilberufe

- Steuern sparen
- Werte schaffen
- Vermögen sichern



Sie zahlen viel zu viel Steuern? Und das auch noch regelmäßig im Voraus?

**MEDIWERT** ist der Spezialist für abschreibungsfähige Premiumimmobilien. Steuervorteile sind für uns nur der kurzfristige Effekt. Langfristig profitieren Sie von hohen Mieteinnahmen, die nur Immobilien mit hochwertiger Ausstattung in Toplage erzielen.

Viele Ihrer Kollegen profitieren bereits heute von einer MEDIWERT-Premiumimmobilie **ohne Eigenkapitaleinsatz**.

Vereinbaren Sie Ihren persönlichen Beratungstermin hier: [www.mediwert.de](http://www.mediwert.de) oder telefonisch unter **0341 2470977**.

MEDIWERT GmbH  
Kolbestraße 3  
04229 Leipzig

Tel.: 0341 2470977  
Fax: 0341 2470978  
[www.mediwert.de](http://www.mediwert.de)  
kontakt@mediwert.de

## So sicher – so erfrischend

Einwegansätze mit Aroma für hundertprozentige Praxishygiene.

Besser denn je – frischer denn je: Ab sofort ist kontrollierte Hygiene in der (Fach-)Zahnarztpraxis noch einfacher und komfortabler, denn mit Riskontrol ART zeigt die Firma Pierre Rolland (Acteon Group) den Behandlern nicht nur einen sicheren und zuverlässigen, sondern auch einen aromatischen Weg zur Infektionsprävention: So sind die klinisch bewährten Einwegansätze für Multifunktions-spritzen ab sofort auch in vier neuen Farben und erfrischenden Düften erhältlich – für eine hundertprozentige Praxishygiene mit Aromagarantie und ohne mikrobielle Nebenwirkungen.

Mit den neuen Riskontrol ART-Einwegansätzen kann das Risiko der direkten oder der Kreuzkontamination von Patient zu Patient konsequent unterbrochen werden. So verhindern die innovativen Ansätze, die nur für den einmaligen Gebrauch bestimmt sind, eine mikrobielle Migration im Wasser- und im Luftkreislauf der Behandlungseinheit und ermöglichen so die Einhaltung jeder noch so strengen Hygienerichtlinie. Und für noch mehr Patientenkomfort sind die farbigen Aufsätze in den vier Duftrichtungen Johannisbeere (blau), Anis (hellgrün), Mandarine (orange) und Lakritze (grau) erhältlich – für alle Multifunktions-spritzen und jeden Geschmack.

**Kontrollierte Sicherheit in frischen Farben und Düften**  
Dank des weltweit patentierten Riskontrol-Systems von Pierre Rolland führen zwei voneinander unabhängige Leitungen den Luft- sowie den Wasserstrahl aus der Funktionsspritze direkt bis hin zur Austrittsöffnung. Das bedeutet: Hundertprozentig trockene Luft für eine garantiert feuchtigkeitsfreie Oberfläche. Für einen universellen Einsatz an allen gängigen Behandlungseinheiten sind knapp 70 Adapter erhältlich, mit denen nahezu alle Multifunktions-spritzen ausgerüstet werden

können. Einmal aufgeschraubt bzw. aufgesteckt, kann das Zwischenstück aus eloxiertem Aluminium dauerhaft auf der



Spritze verbleiben. Die vier neuen Düfte der flexiblen und biegsamen Ansätze ohne Memory-Effekt liefern dem Patienten zudem ein angenehmes Geruchserlebnis während der Behandlung – überraschend frisch und fruchtig. Die recyclingfähigen Einmalansätze Riskontrol ART sind ab sofort in den Duftrichtungen Johannisbeere, Anis, Mandarine und Lakritze in einer Spenderbox mit je 250 Stück erhältlich. Zudem gibt es das bereits bewährte Riskontrol weiterhin in Paketen mit entweder unsterilen oder mit Äthylenoxid sterilisierten, einzeln eingeschweißten Einmalansätzen oder auch – für den doppelten Schutz – mit unsterilen Ansätzen mit speziellen Schutzhüllen (RiskontrolTotal Protec). **KN**

### KN Adresse

Acteon Germany GmbH  
Industriestraße 9  
40822 Mettmann  
Tel.: 0 21 04/95 65 10  
Fax: 0 21 04/95 65 11  
E-Mail: info@de.acteongroup.com  
www.de.acteongroup.com

**ZWP online** Weitere Informationen finden Sie auf [www.zwp-online.info](http://www.zwp-online.info)